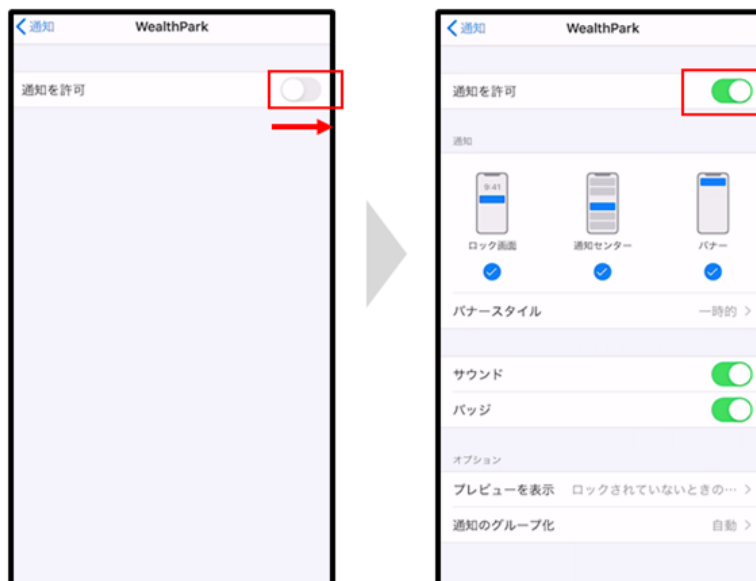


【管理会社からのお知らせ通知を受け取る方法】

iOSバージョン

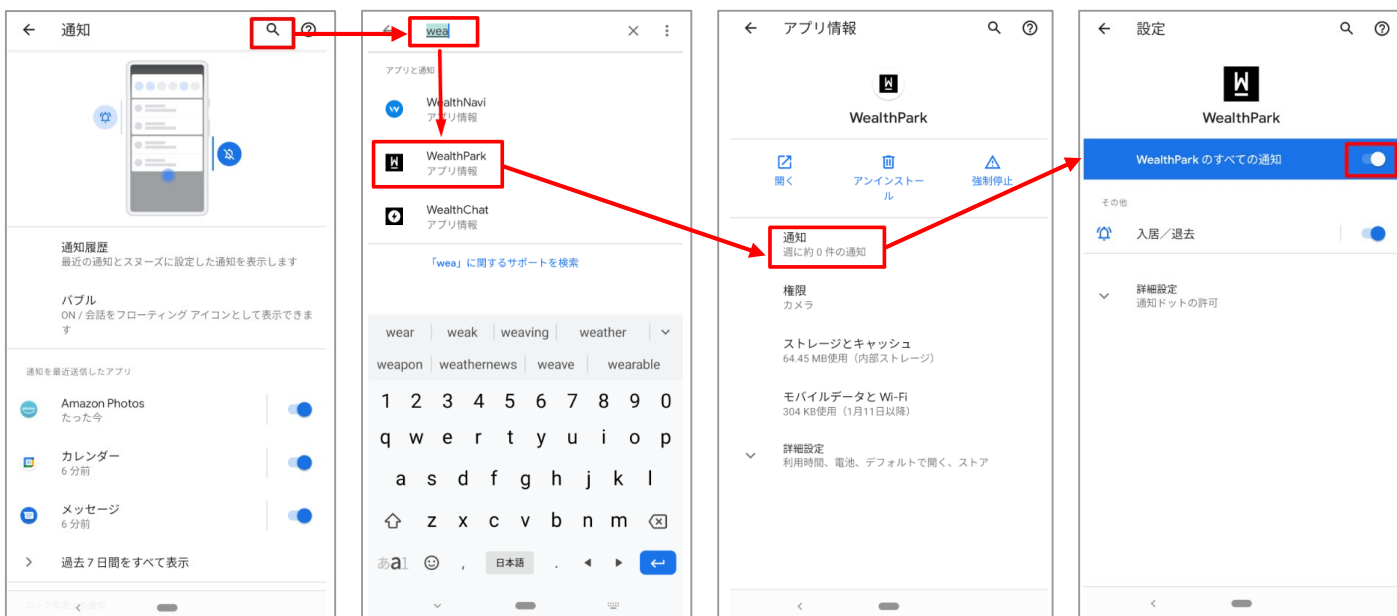
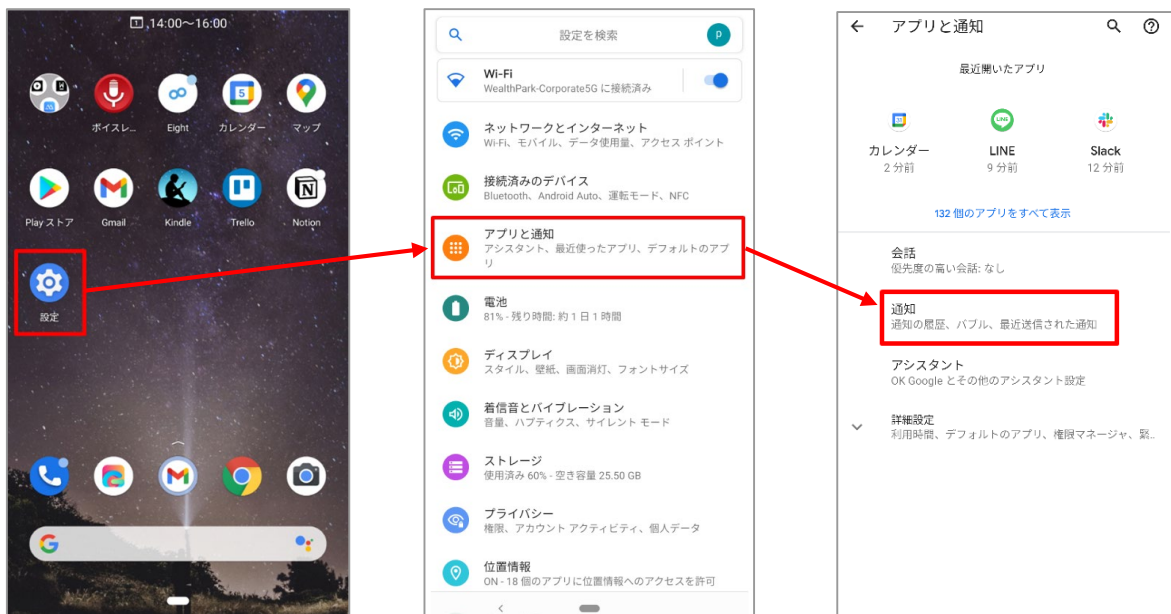
- ①ホーム画面より「設定」を選択。
- ②「通知」をタップ。
- ③「WealthPark」アプリを選択します。
- ④「通知を許可」のボタンを右側にスライドします。
- ⑤ボタンの色が変わったら、設定は完了です。通知場所等の詳細設定も可能です。



【管理会社からのお知らせ通知を受け取る方法】

Androidバージョン

- ①ホーム画面より「設定」を選択。
- ②「アプリと通知」をタップ。
- ③「通知」をタップします。
- ④検索ボタンより「WealthPark」を検索し、WealthParkをタップします。
- ⑤通知をタップし、「WealthParkの全ての通知」のボタンを右側にスライドします。
- ⑥右側にスライドができれば設定完了です。



参照 : <https://bit.ly/3cN1DxJ>

重要 : 設定はスマートフォンによって異なる場合があります。詳しくは、デバイスのメーカーにお問い合わせ下さい。

【アクティビティの使用手法】

スマートフォン

管理会社から下図のような通知が届いたらタップして承諾画面へ進みます。



「アクティビティ」のページへ進み、内容の確認を行います。

承諾画面に進んだら、内容をご確認の上、「承諾する」もしくは「承諾しない」で返答を送信します。

ボタンを押すと、コメントを入力するページへジャンプします。

「確認」ボタンのみがある場合は、「確認」ボタンを押して返答します。

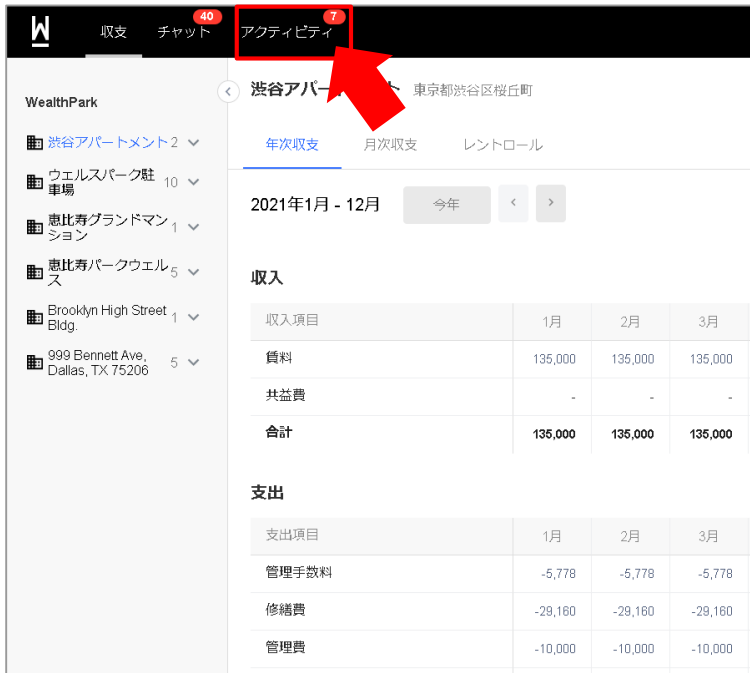


ボタン1つで返答！

【アクティビティの使用方法】

パソコン

管理会社から通知が届くと「アクティビティ」に赤いマークが表示されます。通知が届いたら「アクティビティ」をタップして承諾画面へ進みます。



スクリーンショットの左側には、WealthParkのメニューがあり、「アクティビティ」が赤い枠と赤い矢印で強調されています。右側には、渋谷アパートメントの2021年1月 - 12月の収支内訳表が表示されています。

収入項目	1月	2月	3月
賃料	135,000	135,000	135,000
共益費	-	-	-
合計	135,000	135,000	135,000

支出項目	1月	2月	3月
管理手数料	-5,778	-5,778	-5,778
修繕費	-29,160	-29,160	-29,160
管理費	-10,000	-10,000	-10,000

「アクティビティ」のページへ進み、内容の確認を行います。

承諾画面に進んだら、対象のアクティビティをクリックし内容をご確認の上、「承諾する」もしくは「承諾しない」で返答を送信します。ボタンを押すと、コメントを入力するページへジャンプします。「確認」ボタンのみがある場合は、「確認」ボタンを押して返答します。



スクリーンショットの上部には「アクティビティ」のリストがあり、最初の項目「10月 05日 2020 416 恵比寿グランドマンション」が赤い枠で囲まれています。右側にはこの活動の詳細画面が開かれ、「承諾する」ボタンが赤い矢印で強調されています。

更新日	物件	タイトル	ステータス	コメント
10月 05日 2020 16:37	416 恵比寿グランドマンション WealthPark	入居者募集条件 入居者募集	進行中	WealthPark System 賃料査定について完了しました...
7月 26日 2020 18:13	301 恵比寿パークウェルス WealthPark	入居者募集条件 入居者募集	進行中	WealthPark System 賃料査定について完了しました...
5月 22日 2020 10:21	201 恵比寿パークウェルス WealthPark	修繕見積もり 期中工事	進行中	WealthPark System お世話になっております。お不...
5月 11日 2020 18:25	416 恵比寿グランドマンション WealthPark	恵比寿グランドマンション・売却 査定のご提案	進行中	WealthPark System 中村様、売却査定のご提案させ...
1月 22日 2020 12:31	ウェルスパーク駐車場 WealthPark	租客選租及招租条件確認 退去通知	進行中	WP CC
1月 17日 2020	102 渋谷アパートメント	入居申し込み内容		WealthPark System